



Check-list rinnovo abilitazione riparazioni post-collaudo categoria veicoli leggeri

Criteri amministrativi

| | | |
|---|-----------------------|---|
| <input type="checkbox"/> Targhe professionali | |  Copia di una licenza di circolazione |
| <input type="checkbox"/> Estratto registro di commercio | |  https://ti.chregister.ch/cr-portal/suche/suche.xhtml |
| <input type="checkbox"/> AVS/AI/IPG | Documenti obbligatori | Dichiarazioni di avvenuto pagamento da richiedere alle varie istituzioni cantonali, comunali e/o assicurazioni e/o istituti di previdenza sociale. |
| <input type="checkbox"/> IPG in caso di malattia | | |
| <input type="checkbox"/> SUVA o istituto analogo | | |
| <input type="checkbox"/> Cassa Pensione LPP | | |
| <input type="checkbox"/> Contributi professionali | | |
| <input type="checkbox"/> Imposte alla fonte | | |
| <input type="checkbox"/> Imposte cantonali | | |
| <input type="checkbox"/> Imposte comunali | | |
| | | |
| | | Le dichiarazioni non devono essere più vecchie di 6 mesi. |

Personale


Collaboratore con diploma AFC di meccanico (OBBLIGATORIO: allegare copia del certificato)

Cognome e nome

Aventi diritto di firma per conferme di riparazione post-collaudo (elencare il cognome e nome)

Cognome e nome

Criteri infrastrutturali

| | | |
|---|---|---|
| <input type="checkbox"/> Banco prova freni * | | Se con contratto d'uso nome del garage che l'ha rilasciata |
| <input type="checkbox"/> Banco prova ammortizzatori * | | Contratto d'uso |
| <input type="checkbox"/> Locale lavaggio telaio e motore * | | Contratto d'uso |
| <input type="checkbox"/> Apparecchio della geometria * | | Contratto d'uso |
| <input type="checkbox"/> Certificazione acque di scarico |  Obbligatorio | Da richiedere a via email a franco.marzoli@ti.ch se il lavaggio è presso un garage esterno la certificazione deve essere a nome di quest'ultimo |
| <input type="checkbox"/> Apparecchio regolazione portata fari | | * per queste posizioni è possibile avere un contratto d'uso da un garage esterno. In questo caso indicare nell'apposita casella il nome del garage che l'ha rilasciato. L'azienda può stipulare fino ad un massimo di tre contratti d'uso per le apparecchiature che non possiede. |
| <input type="checkbox"/> Tester di diagnosi per difetti elettronici | | |
| <input type="checkbox"/> Locale per la riparazione di almeno 2 veicoli | | L'indicazione della data di scadenza dell'omologazione dell'apparecchio di verifica dei gas di scarico è obbligatoria (vedi sotto). |
| <input type="checkbox"/> Area di stazionamento per almeno 5 veicoli | | |
| <input type="checkbox"/> Ufficio con telefono | | |
| <input type="checkbox"/> Ponte sollevatore o buca | | |
| <input type="checkbox"/> Carica batterie | | |
| <input type="checkbox"/> Impianto per saldare | | |
| <input type="checkbox"/> Crick | | |
| <input type="checkbox"/> Apparecchio smonta/monta gomme | | |
| <input type="checkbox"/> Apparecchio di equilibratura ruote | | |
| <input type="checkbox"/> Apparecchio omologato per la misura dei gas di scarico * | | Contratto d'uso |
| | | Data di scadenza omologaz. |

In caso di rinnovo dell'abilitazione senza modifica di apparecchiature crociare le caselle senza allegare le fotografie. Per contro se delle apparecchiature sono state sostituite allegare le foto di quelle nuove.

Luogo e data:

Timbro e firma

Categoria di autorizzazione: Autoveicoli e rimorchi leggeri

Generi consentiti

01 Automobile
 02 Automobile pesante
 10 Autoveicolo leggero
 21 Furgoncino
 30 Autofurgone
 36 Autoarticolato leggero
 38 Trattore a sella leggero
 50 Macchina semovente leggera
 51 Carro di lavoro leggero
 80 Carro con motore leggero
 Tutti i rimorchi e semirimorchi non agricoli leggeri

Riparazioni consentite

Sono consentite tutte le riparazioni ad eccezione di:

- Riparazione e sostituzione parabrezza e vetri
- Riparazione corrosione perforante
- Messa in dima
- Riparazione parti portanti e telaio
- Riparazione materiali sintetici
- Riparazione sovrastrutture
- Riparazione serbatoio

Oltre ad essere autorizzati ad eseguire le riparazioni consentite per la categoria di veicoli per i quali siamo abilitati (vedi lista sopra secondo le direttive della Sezione della circolazione - V. 1.3), chiediamo, per la categoria di veicoli per cui siamo abilitati, di essere autorizzati anche per le riparazioni sotto selezionate confermando che disponiamo del personale adeguatamente formato e dell'infrastruttura necessaria.

Riparazioni supplementari che siamo in grado di eseguire

| | | |
|--------------------------|---|---|
| <input type="checkbox"/> | Riparazione e sostituzione parabrezza e vetri | |
| <input type="checkbox"/> | Disponiamo del personale formato | <input type="checkbox"/> Disponiamo dell'infrastruttura necessaria <small>Allegare foto</small> |
| <hr/> | | |
| <input type="checkbox"/> | Riparazione corrosione perforante | |
| <input type="checkbox"/> | Disponiamo del personale formato | <input type="checkbox"/> Disponiamo dell'infrastruttura necessaria <small>Allegare foto</small> |
| <hr/> | | |
| <input type="checkbox"/> | Messa in dima | |
| <input type="checkbox"/> | Disponiamo del personale formato | <input type="checkbox"/> Disponiamo dell'infrastruttura necessaria <small>Allegare foto</small> |
| <hr/> | | |
| <input type="checkbox"/> | Riparazione parti portanti e telaio | |
| <input type="checkbox"/> | Disponiamo del personale formato | <input type="checkbox"/> Disponiamo dell'infrastruttura necessaria <small>Allegare foto</small> |
| <hr/> | | |
| <input type="checkbox"/> | Riparazione materiali sintetici | |
| <input type="checkbox"/> | Disponiamo del personale formato | <input type="checkbox"/> Disponiamo dell'infrastruttura necessaria <small>Allegare foto</small> |
| <hr/> | | |
| <input type="checkbox"/> | Riparazione sovrastrutture | |
| <input type="checkbox"/> | Disponiamo del personale formato | <input type="checkbox"/> Disponiamo dell'infrastruttura necessaria <small>Allegare foto</small> |
| <hr/> | | |
| <input type="checkbox"/> | Riparazione serbatoio | |
| <input type="checkbox"/> | Disponiamo del personale formato | <input type="checkbox"/> Disponiamo dell'infrastruttura necessaria <small>Allegare foto</small> |

Luogo e data:

Timbro e firma