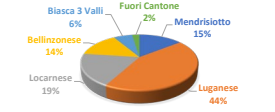


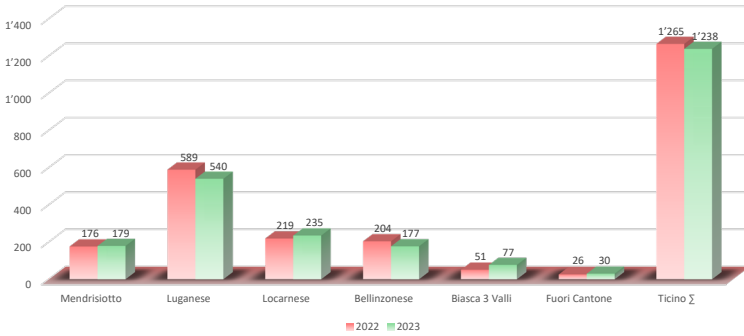
	Dicembre						Gennaio - Dicembre					
	2022		2023		2022 - 2023		2022		2023		2022 - 2023	
	Unità	Quota %	Unità	Quota %	Delta	Delta %	Unità	Quota %	Unità	Quota %	Delta	Delta %
Mendrisiotto	176	13.91%	179	14.46%	3	1.70%	1'853	13.84%	2'132	14.18%	279	15.06%
Luganese	589	46.56%	540	43.62%	-49	-8.32%	6'334	47.32%	6'521	43.38%	187	2.95%
Locarnese	219	17.31%	235	18.98%	16	7.31%	2'106	15.73%	2'883	19.18%	777	36.89%
Bellinzonese	204	16.13%	177	14.30%	-27	-13.24%	2'175	16.25%	2'451	16.30%	276	12.69%
Biasca 3 Valli	51	4.03%	77	6.22%	26	50.98%	710	5.30%	798	5.31%	88	12.39%
Fuori Cantone	26	2.06%	30	2.42%	4	15.38%	208	1.55%	248	1.65%	40	19.23%
Ticino Σ	1'265	100%	1'238	100%	-27	-2.13%	13'386	100%	15'033	100%	1'647	12.30%
Svizzera	24'737		26'948		2'211	8.94%	225'934		252'214		26'280	11.63%

	Movimenti - = occasioni		
	2022	2023	Delta %
Gen. - Nov.	45'648	49'869	9.25%
Dicembre	4'542	4'492	-1.10%
Gen. - Dic.	50'190	54'361	8.31%

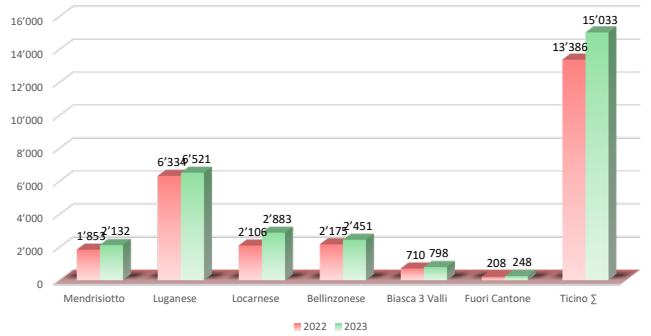
Quota di mercato Dicembre 2023



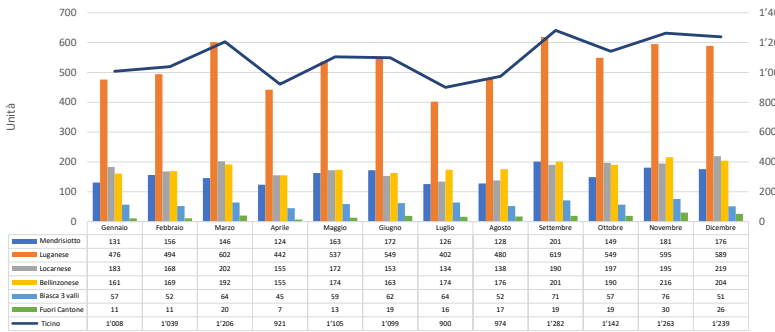
Immatricolazioni unità Novembre



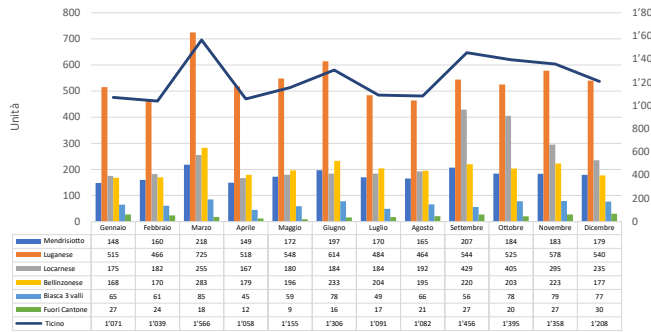
Immatricolazioni unità Gennaio - Novembre



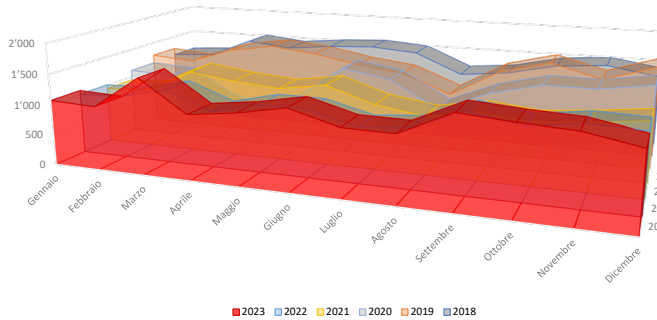
Immatricolazioni unità mensile 2022



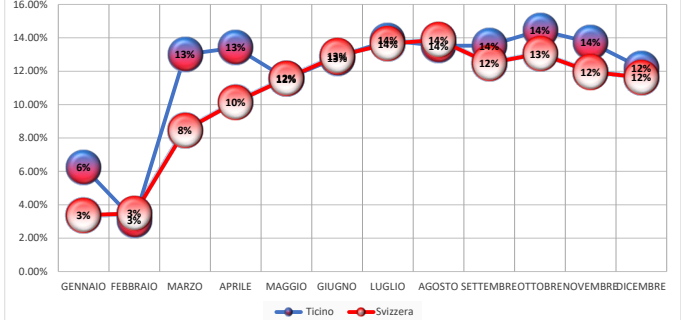
Immatricolazioni unità mensile 2023



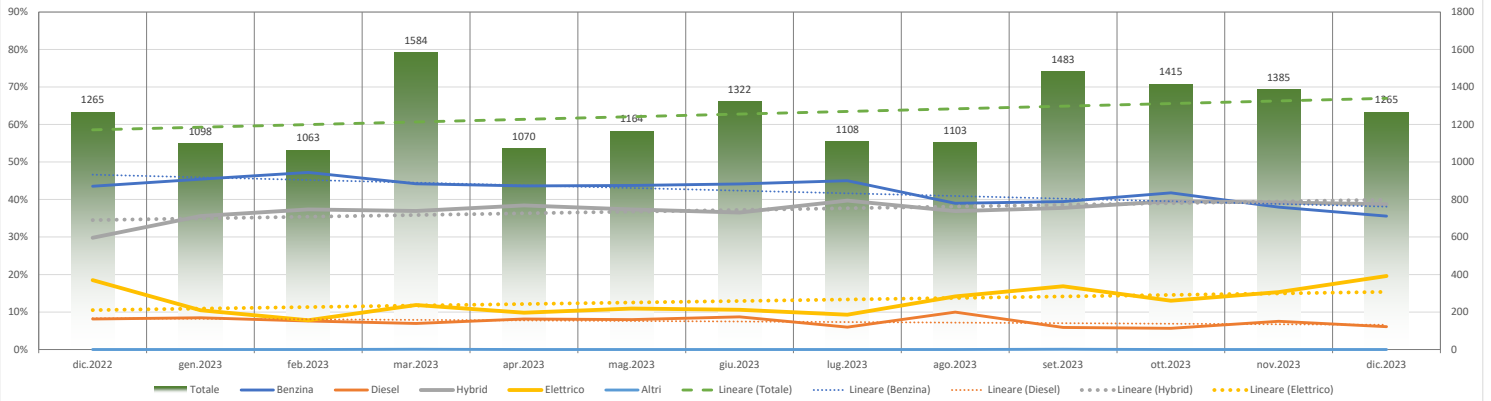
Immatricolazioni unità Ticino 2018 - 2019 - 2020 - 2021 - 2022 - 2023



Delta immatricolazioni cumulativo in % 2022 - 2023



Andamento della quota parte in % per tipo di alimentazione negli ultimi 13 mesi



Tipo propuls.	Unità	Quota
Auto elettriche	248	20.0%

Colore	Unità	Quota
grigio	440	35.5%
nero	285	23.0%
bianco	278	22.5%
blu	100	8.1%

Tipo cert. omol.	Unità	Quota
Certificato X	7	0.6%

Tipo pagamento	Unità	Quota
Con leasing	857	69.2%

Pos.	Marca	Unità	%	Pos.	Marca	Unità	%
1°	VW	212	17%	6°	TOYOTA	64	5%
2°	MERCEDES	136	11%	7°	DACIA	58	5%
3°	SKODA	106	9%	8°	TESLA	54	4%
4°	AUDI	97	8%	8°	CUPRA	48	4%
5°	BMW	83	7%	10°	HYUNDAI	28	2%

Table with 14 columns: Rango, Marca, Mendrisiotto, Luganese, Bellinzonese, Locarnese, Biasca e valli, Fuori cantone, Σ Tot., % Quota, Σ Totale, % Quota, Rango. It lists 38 car brands and their registration statistics across districts for January-December 2023.

### Migliore quota di mercato marca per distretto
### Peggiora quota di mercato marca per distretto

Arrows and boxes indicating: Rango TI superiore a rango CH, Rango TI uguale a rango CH, Rango TI inferiore a rango CH; Quota di mercato TI superiore a quota di mercato CH, Quota di mercato TI uguale a quota di mercato CH, Quota di mercato TI inferiore a quota di mercato CH.

Table with 16 columns: Genere, Marca, Mendrisiotto (Dic, Cum.), Luganese (Dic, Cum.), Bellinzonese (Dic, Cum.), Locarnese (Dic, Cum.), Biasca 3 valli (Dic, Cum.), Fuori cantone (Dic, Cum.), Σ Totale TI (Dic, Cum.), Quota % (Cum.), Rango (Cum.). It shows registration data for December 2023 by vehicle type (Autofurgone e Mibibus, Autocarro, Trattore a sella).