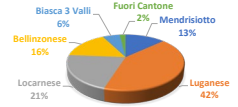


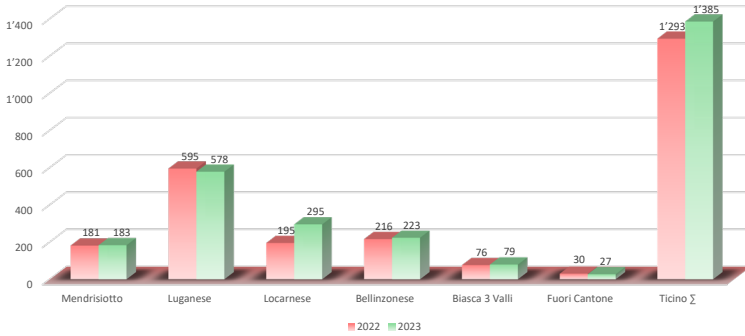
	Novembre						Gennaio - Novembre					
	2022		2023		2022 - 2023		2022		2023		2022 - 2023	
	Unità	Quota %	Unità	Quota %	Delta	Delta %	Unità	Quota %	Unità	Quota %	Delta	Delta %
Mendrisiotto	181	14.00%	183	13.21%	2	1.10%	1'677	13.84%	1'953	14.16%	276	16.46%
Luganese	595	46.02%	578	41.73%	-17	-2.86%	5'745	47.40%	5'981	43.36%	236	4.11%
Locarnese	195	15.08%	295	21.30%	100	51.28%	1'887	15.57%	2'648	19.20%	761	40.33%
Bellinzonese	216	16.71%	223	16.10%	7	3.24%	1'971	16.26%	2'274	16.48%	303	15.37%
Biasca 3 Valli	76	5.88%	79	5.70%	3	3.95%	659	5.44%	721	5.23%	62	9.41%
Fuori Cantone	30	2.32%	27	1.95%	-3	-10.00%	182	1.50%	218	1.58%	36	19.78%
Ticino Σ	1'293	100%	1'385	100%	92	7.12%	12'121	100%	13'795	100%	1'674	13.81%
Svizzera	21'406		22'005		599	2.80%	201'197		225'266		24'069	11.96%

	Movimenti - = occasioni		
	2022	2023	Delta %
Gen. - Ott.	41'328	45'269	9.54%
Novembre	4'320	4'600	6.48%
Gen. - Nov.	45'648	49'869	9.25%

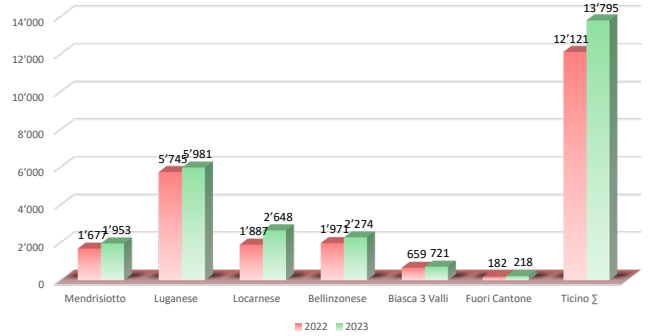
Quota di mercato Novembre 2023



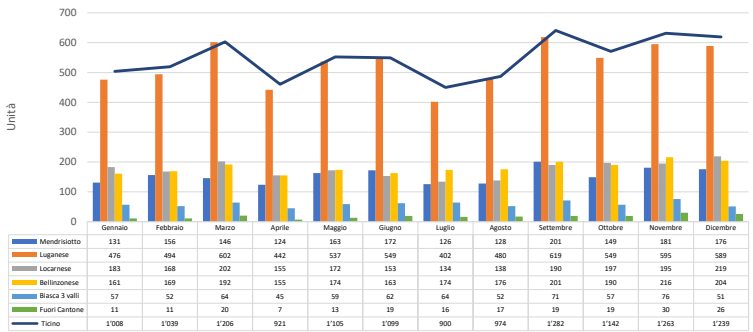
Immatricolazioni unità Novembre



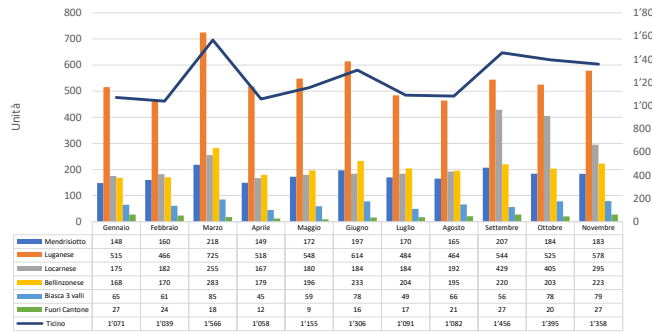
Immatricolazioni unità Gennaio - Novembre



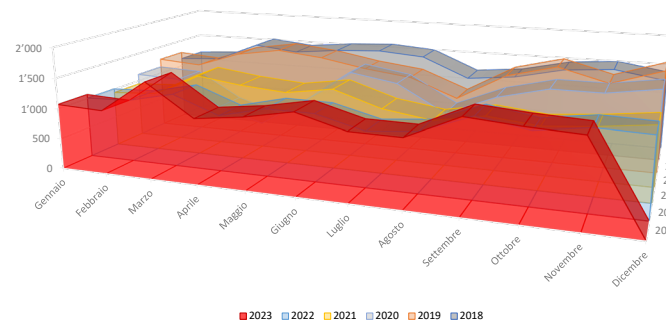
Immatricolazioni unità mensile 2022



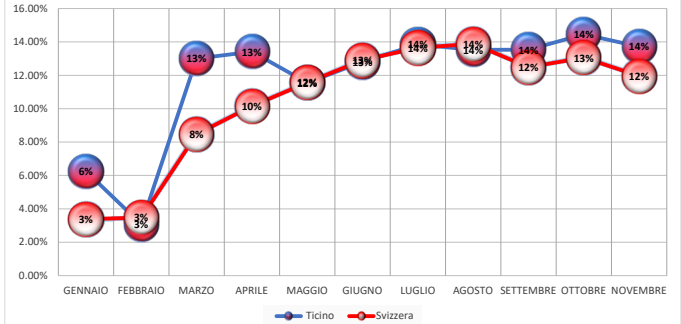
Immatricolazioni unità mensile 2023



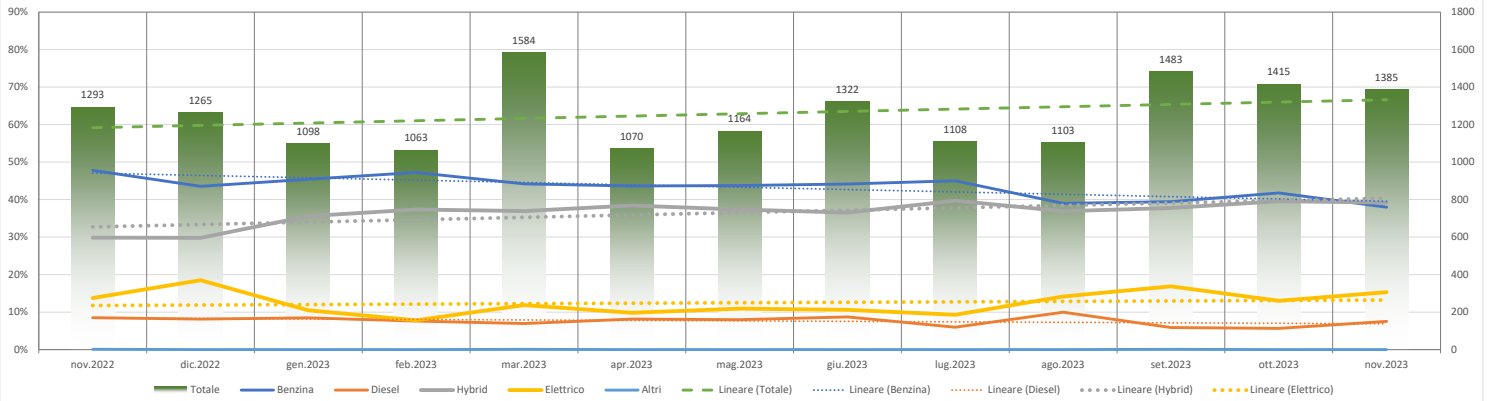
Immatricolazioni unità Ticino 2018 - 2019 - 2020 - 2021 - 2022 - 2023



Delta immatricolazioni cumulativo in % 2022 - 2023



Andamento della quota parte in % per tipo di alimentazione negli ultimi 13 mesi



Tipo propuls.	Unità	Quota
Auto elettriche	212	15.3%

Colore	Unità	Quota
grigio	514	37.1%
bianco	318	23.0%
nero	292	21.1%
blu	111	8.0%

Tipo cert. omol.	Unità	Quota
Certificato X	9	0.6%

Tipo pagamento	Unità	Quota
Con leasing	919	66.4%

Marca	Unità	%	Marca	Unità	%
1° VW	216	16%	6° TOYOTA	102	7%
2° AUDI	135	10%	7° RENAULT	51	4%
3° MERCEDES	129	9%	8° DACIA	46	3%
4° SKODA	116	8%	8° TESLA	46	3%
5° BMW	115	8%	10° HYUNDAI	37	3%

